



Guitar – Violin – Mandolin – Lyre

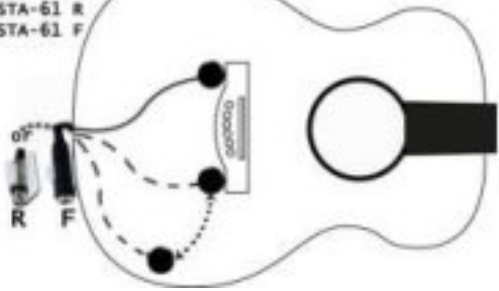
Natural sound

SENSOR

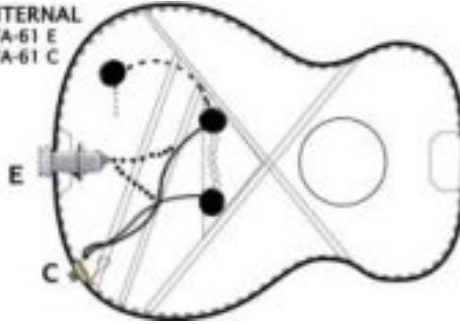
STA – 61



EXTERNAL
STA-61 R
STA-61 F



INTERNAL
STA-61 E
STA-61 C



Technical Information:

Sensor Height:

2 mm

Sensor diameter:

20 mm

Impedance:

High ohmic



FEATURES - INSTRUCTION

- Exceptional and flexible, sensor - (contact microphone).
The sensor takes the vibrations directly from the musical instruments body and produce clean and undistorted sound.
Comes with high output signal for connection on amplifier or console
Suitable for Guitar, Dulcimer, Aud, Lute, Bouzouki, Violin, Lyre, Saz, etc.
*STA-61R (for external installation) with RCA plug and clamp holder.
**STA-61F (for external installation) with 1/4 female jack and clamp.
***STA-61C (for internal installation) with 1/4 (6.3mm) chassis jack.
****STA-61E (for internal installation) with 1/4 (6.3mm) Endpin jack



Χαρακτηριστικά

- Ευαίσθητος και ευέλικτος αισθητήρας (μικρόφωνο επαφής).
Ο αισθητήρας λαμβάνει τους κραδασμούς απευθείας από το σώμα των μουσικών οργάνων και παράγει καθαρό και ανόθευτο ήχο.
Έρχεται με υψηλό σήμα εξόδου για σύνδεση σε ενισχυτή ή κονσόλα.
Κατάλληλο για Κιθάρα, Dulcimer, Ούτι, Λαούτο, Μπουζούκι, Βιολί, Λύρα, Σάζ κ.α.
* STA-61R (για εξωτερική εγκατάσταση) με βύσμα RCA και στήριγμα
** STA-61F (για εξωτερική εγκατάσταση) με θηλυκό 1/4 και στήριγμα
*** STA-61C (για εσωτερική εγκατάσταση) με 1/4 υποδοχή πλαισίου.
**** STA-61E (για εσωτερική εγκατάσταση) με υποδοχή 1/4 Endpin.



Eigenschaften

- Außergewöhnlicher und flexibler Wandler (Kontaktmikrofon).
Czujnik pobiera wibracje bezpośrednio z ciała instrumentów muzycznych i wytwarza czysty i nieznieskształcony dźwięk. Kommt mit hohem Ausgangssignal für den Anschluss an Verstärker oder Konsole.
Geeignet für Gitarre, Dulcimer, Aud, Lute, Bouzouki, Violine, Lyra, Saz
* STA-61R (für externe Installation) Cinch-Stecker & Klammerhalter.
** STA-61F (für externe Installation) 1/4 weiblicher Buchse & Klemmhalter.
*** STA-61C (für die interne Installation) mit 1/4 Fahrgestellanschluss.
**** STA-61E (für interne Installation) mit 1/4 Endpin-Buchse.



Charakterystyka

- Wyjątkowy i elastyczny, czujnik (mikrofon kontaktowy).
Czujnik pobiera wibracje bezpośrednio z ciała instrumentów muzycznych i wytwarza czysty i nieznieskształcony dźwięk. Dostarczany z wysokim sygnałem wyjściowym do podłączenia wzmacniacza lub konsoli.
Nadaje się do Gitary, Dulcimer, Aud, Laouto, Bouzouki, skrzypiec.
* STA-61R (do instalacji zewnętrznej) z wtyczką RCA i uchwytem zacisku.
** STA-61F (do instalacji zewnętrznej) żeńskim gniazdem 1/4 i uchwytem.
*** STA-61C (do instalacji wewnętrznej) gniazdo jack o średnicy 1/4.
**** STA-61E (do instalacji wewnętrznej) z gniazdem 1/4 Endpin.



Özellikleri

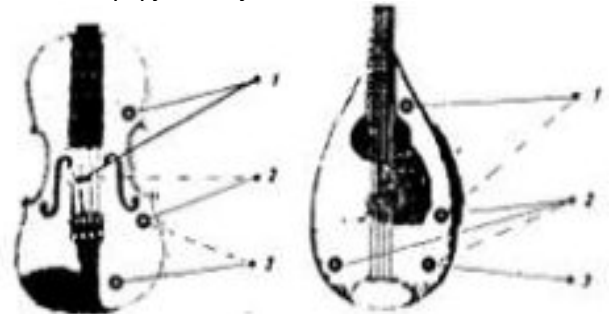
- Olağanüstü ve esnek sensör (kontak mikrofon).
Sensör, titreşimleri doğrudan müzik aletleri gövdesinden alır ve temiz ve bozulmamış ses üretir. Amplifikatör veya konsoldaki bağlantı için yüksek çıkış sinyaliyle gelir. Gitar, Dulcimer, Aud, Laouto, Bouzouki, Keman, Lir, Saz vb. için uygundur.
* STA-61R (harici kurulum için) RCA fiş ve kelepçe tutucusu ile birlikte gelir.
** STA-61F (harici kurulum için) 1/4 dişi jak ve kelepçe tutucusu ile birlikte.
*** STA-61C (dahili kurulum için) 1/4 şasi jakı ile birlikte gelir.
**** STA-61E (dahili kurulum için) 1/4 uçlu krika ile birlikte gelir..

Installation

Before installing the STA-61, must cleaning the instrument surface. After that, easy mount the sensor with the double adhesive tape.
For removing the sensor, keep firmly with fingers around the diameter and pull out carefully - slowly.
For reinstallation, a spare part of double adhesive tape included.

Εγκατάσταση

Πριν από την εγκατάσταση του STA-61, πρέπει να καθαρίσετε την επιφάνεια του οργάνου.
Στη συνέχεια, τοποθετήστε εύκολα τον αισθητήρα με τη διπλή κολλητική ταινία. Για την αφαίρεση του αισθητήρα κρατήστε με προσοχή τα δάχτυλα γύρω από τη διάμετρο και τραβήξτε έξω πολύ αργά.
Για την επανεγκατάσταση του STA-61, συμπεριλαμβάνεται ένα ανταλλακτικό διπλής αυτοκόλλητης ταινίας.



Installation

Vor der Installation des STA-61 muss die Oberfläche des Instruments gereinigt werden.
Danach montieren Sie den Sensor einfach mit dem Doppelklebeband. Halten Sie sich zum Entfernen des Sensors vorsichtig mit den Fingern um den Durchmesser und ziehen Sie ihn sehr langsam heraus. --- Für die Neuinstallation von STA-61 ist ein Ersatzteil aus Doppelklebeband enthalten.

Instalacja

Przed instalacją STA-61 należy oczyścić powierzchnię instrumentu. Następnie łatwo zamontuj czujnik za pomocą podwójnej taśmy samoprzylepnej.
Aby zdemontować czujnik, trzymaj ostrożnie palcami wokół średnicy i wyciągnij bardzo powoli.
Do ponownej instalacji STA-61 dołączona część zapasowa podwójnej taśmy klejącej

Kurulum

STA-61'i takmadan önce, alet yüzeyinin temizlenmesi gerekir. Bundan sonra, sensörü çift yapışkan bant ile kolayca monte edin. Sensörü çıkarmak için parmakları çap çevresinde dolaştırın ve yavaşça çekin.
STA-61'in yeniden montajı için, çift yapışkan bantın bir parçası bulunur .